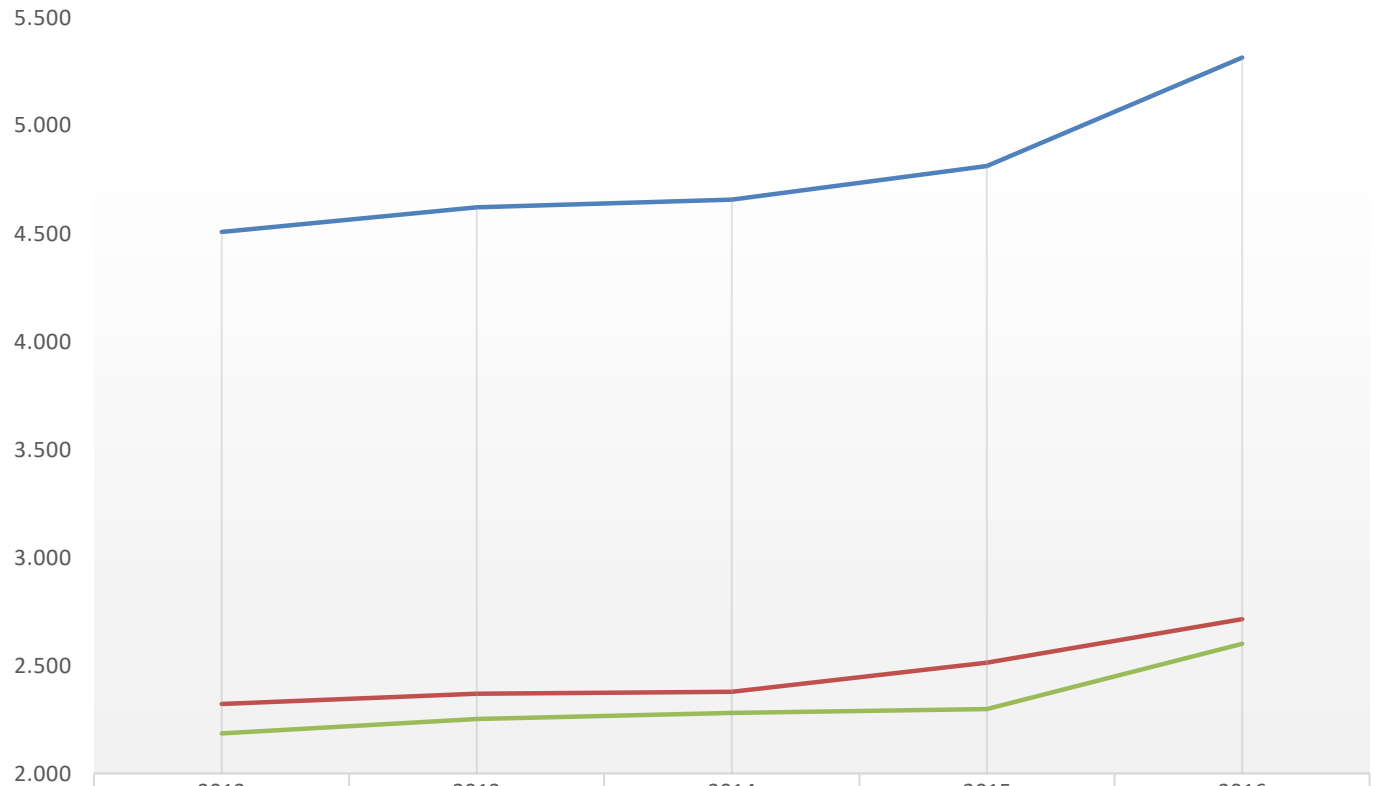




BARNAVERNDARSTOFA

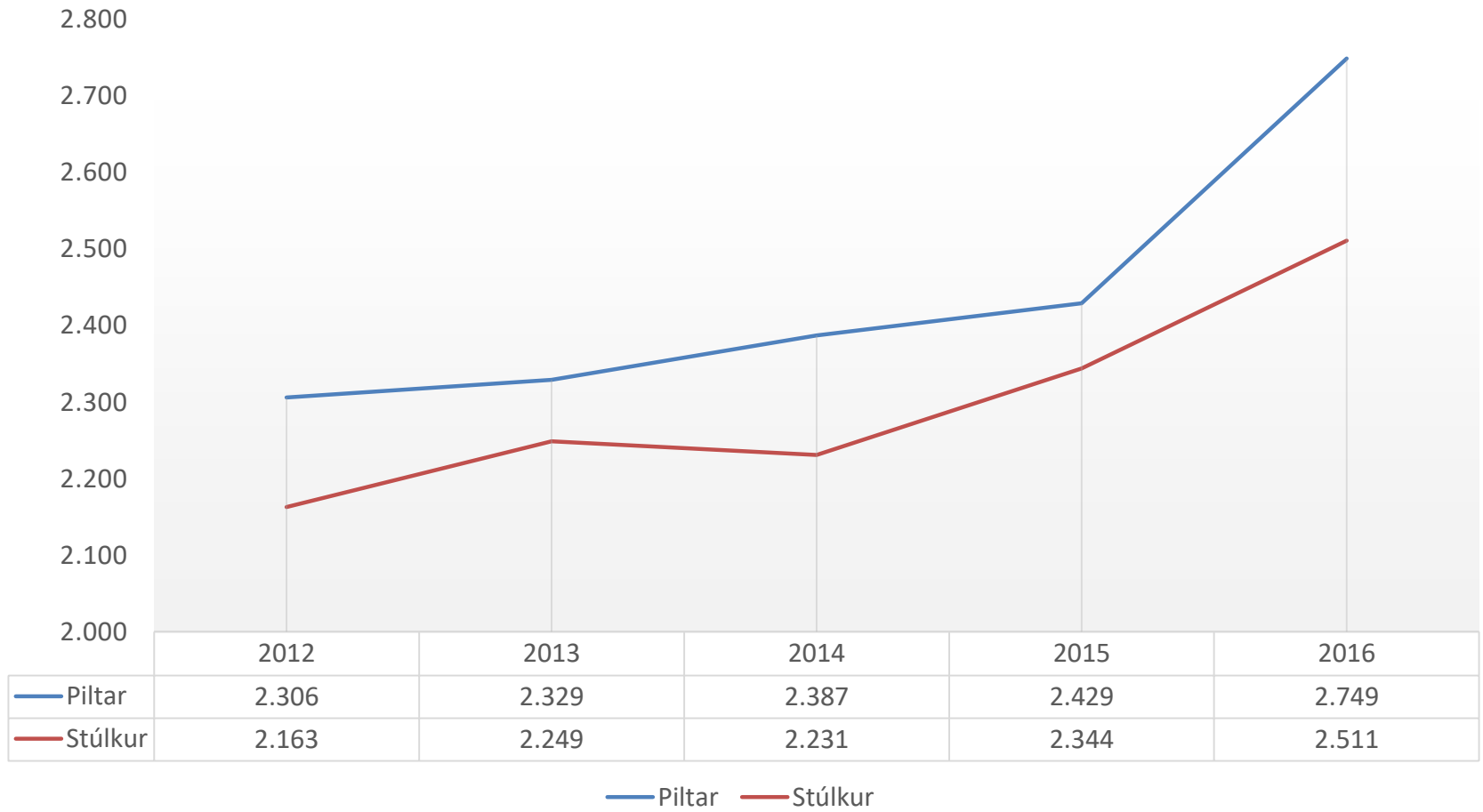
Lykiltölur frá barnaverndarnefndum 2016

Fjöldi barnaverndarmála

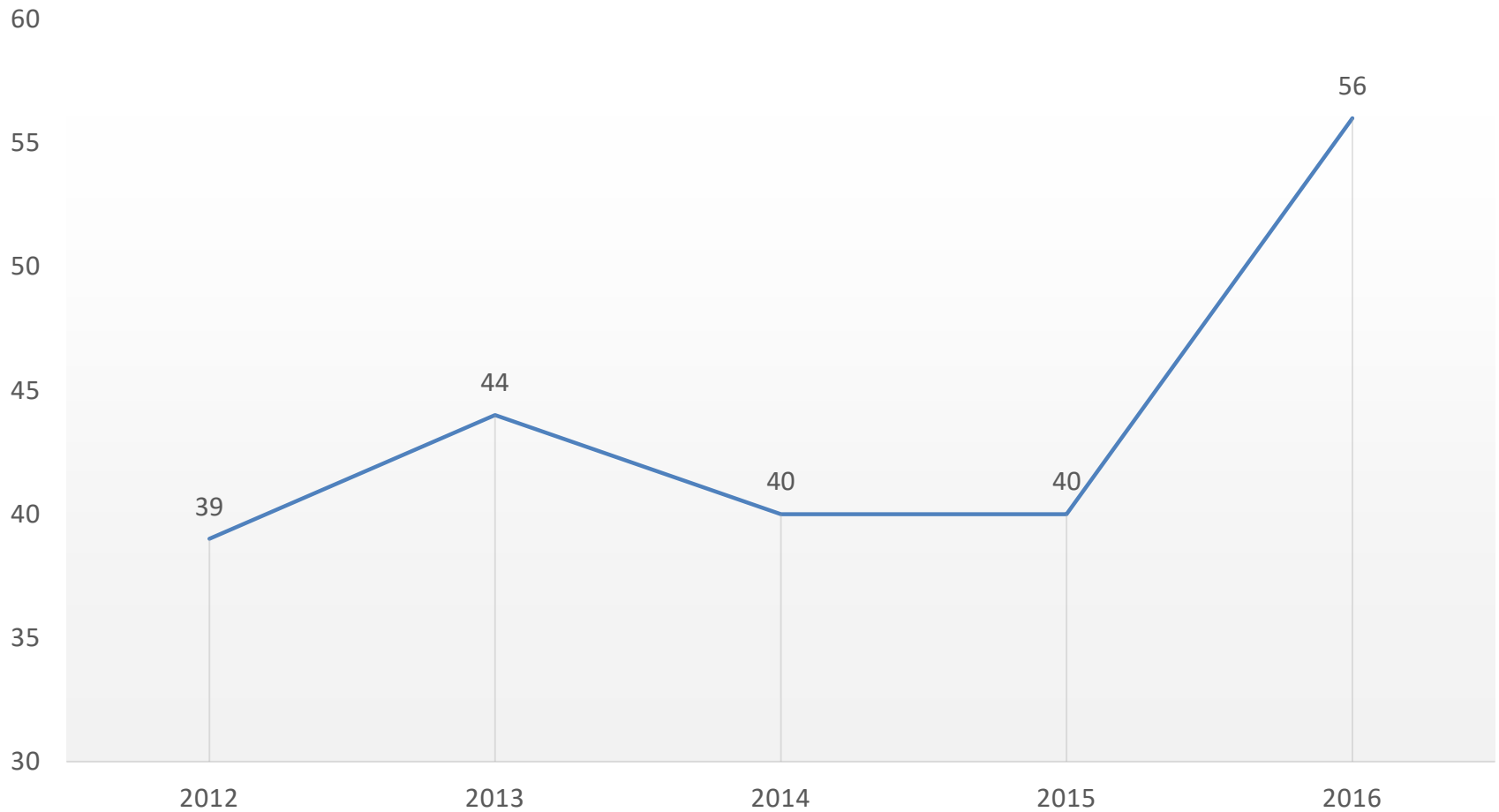


Heildarfjöldi barnaverndarmála	4.508	4.622	4.658	4.813	5.316
Fjöldi nýrra barnaverndarmála	2.322	2.370	2.378	2.514	2.715
Fjöldi eldri barnaverndarmála	2.186	2.252	2.280	2.299	2.601

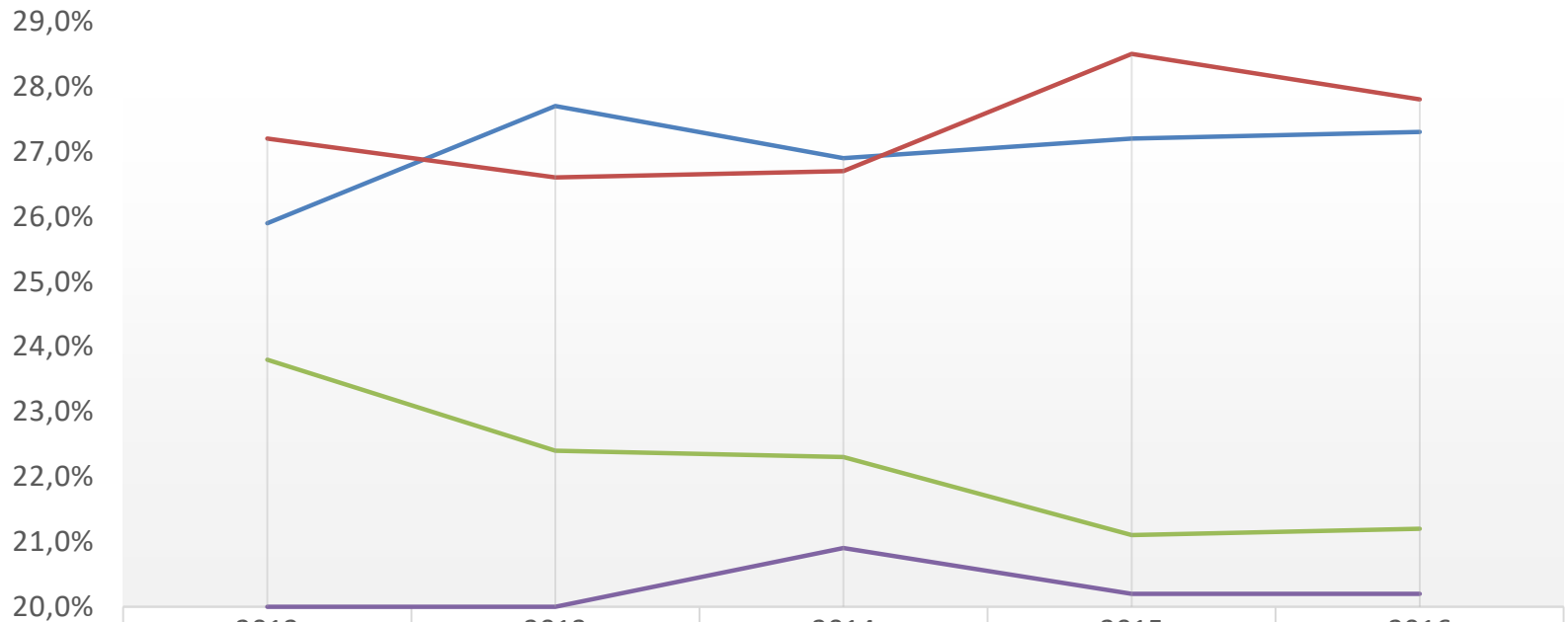
Barnaverndarmál: Kyn barna



Barnaverndarmál: ófædd börn



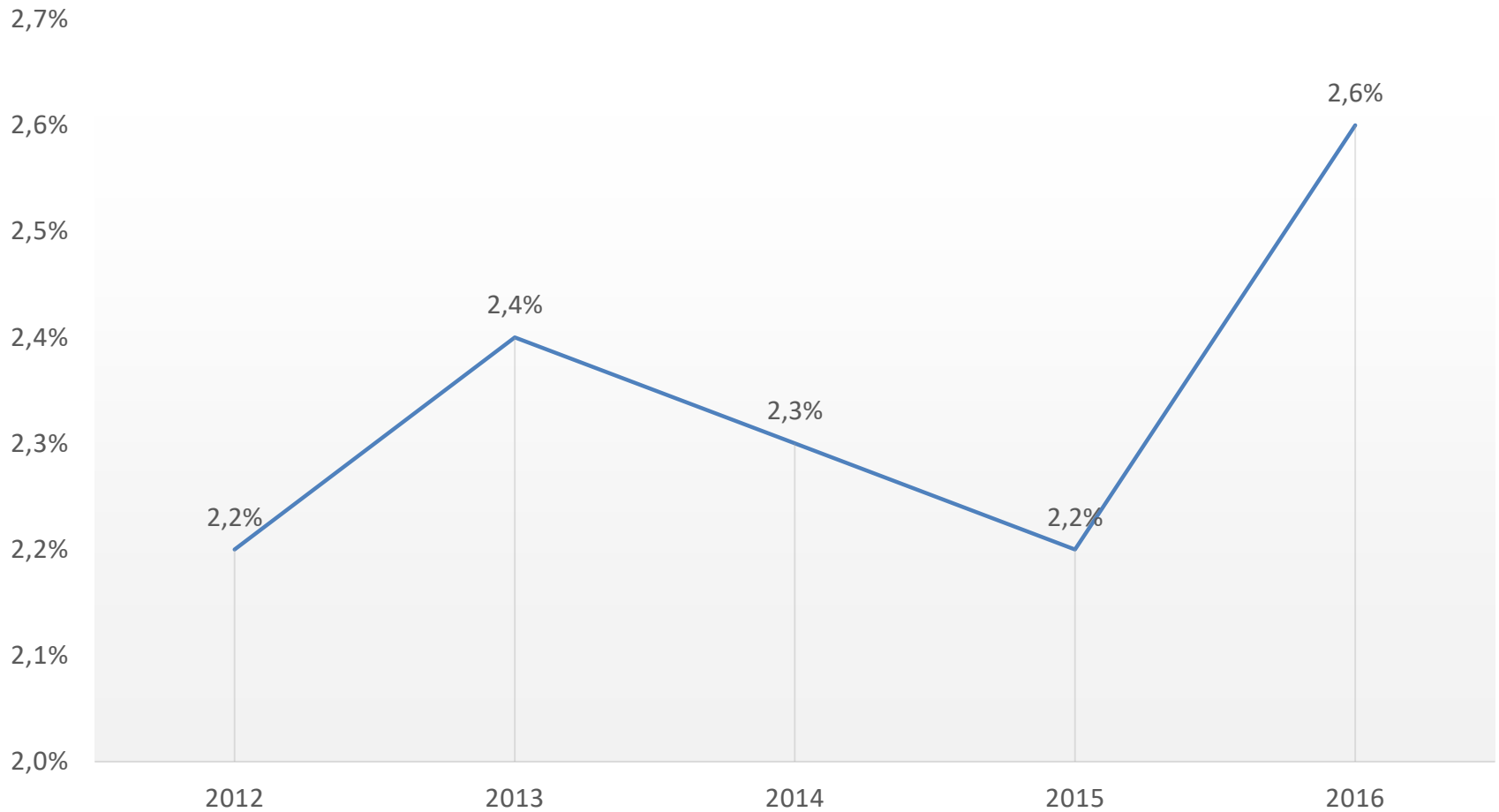
Barnaverndarmál: Aldur barna



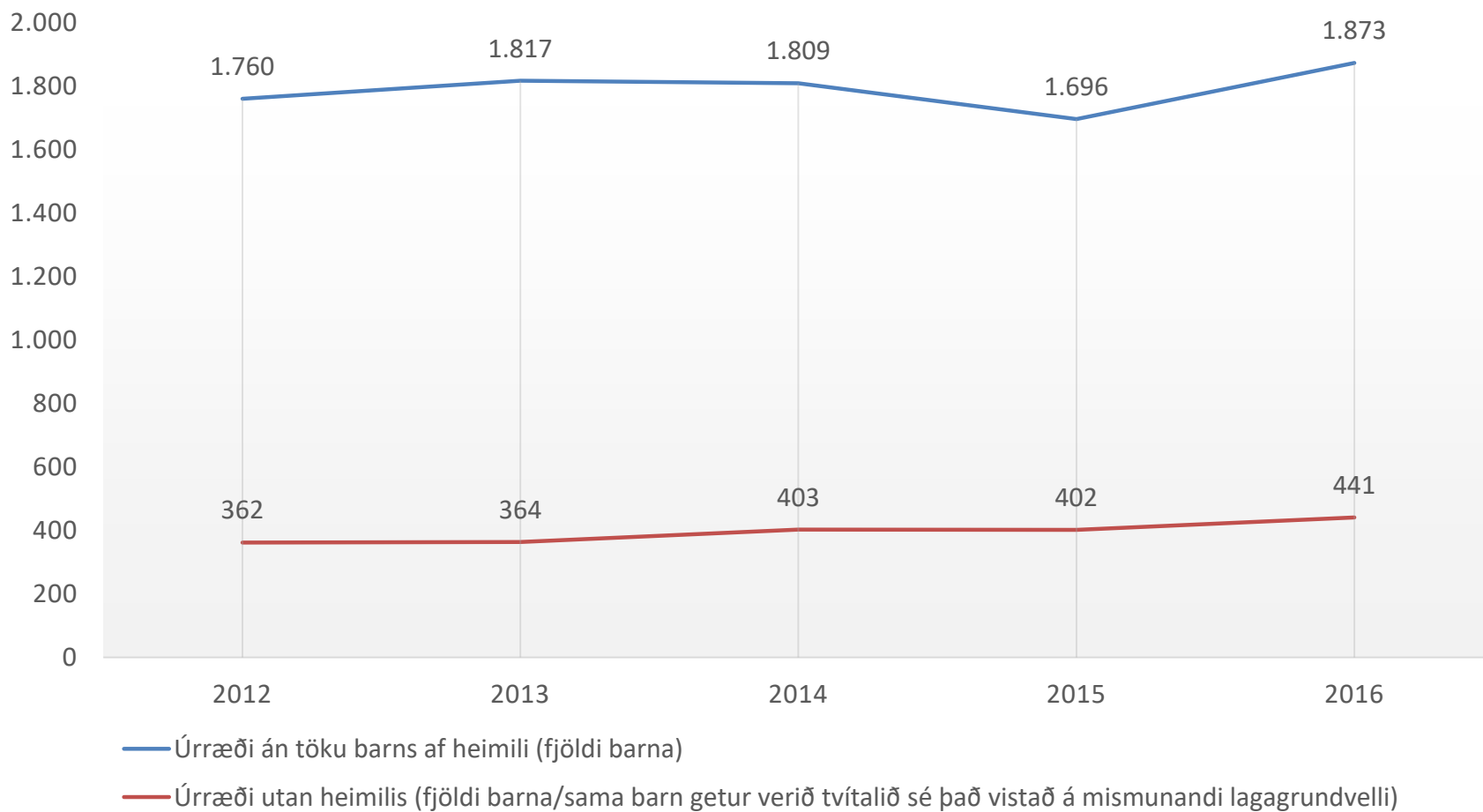
	2012	2013	2014	2015	2016
0-5 ára	25,9%	27,7%	26,9%	27,2%	27,3%
6-10 ára	27,2%	26,6%	26,7%	28,5%	27,8%
11-14 ára	23,8%	22,4%	22,3%	21,1%	21,2%
15-17 ára	20,0%	20,0%	20,9%	20,2%	20,2%

— 0-5 ára — 6-10 ára — 11-14 ára — 15-17 ára

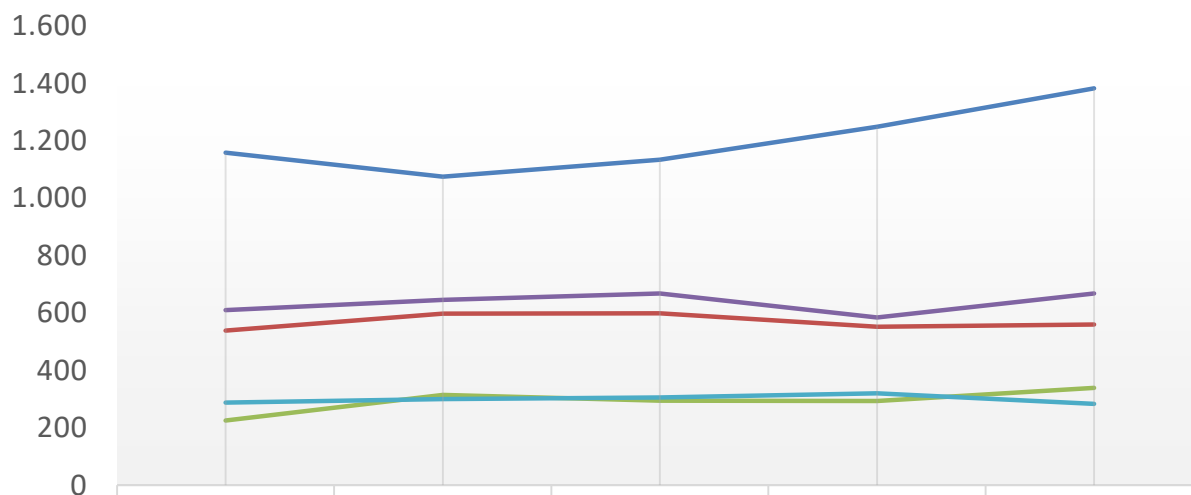
Barnaverndarmál: Aldur barna 18-20 ára



Úrræði barnaverndarnefnda

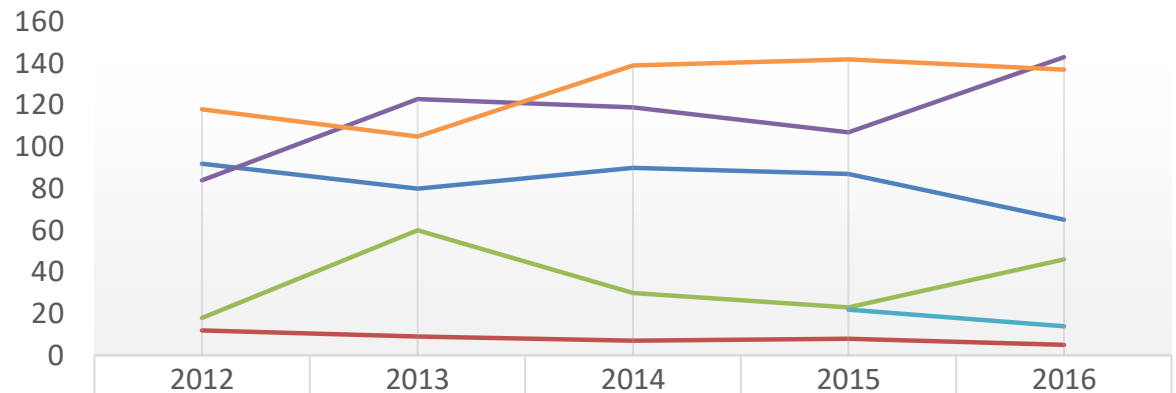


Stuðningsúrræði án töku barns af heimili (fjöldi úrræða)



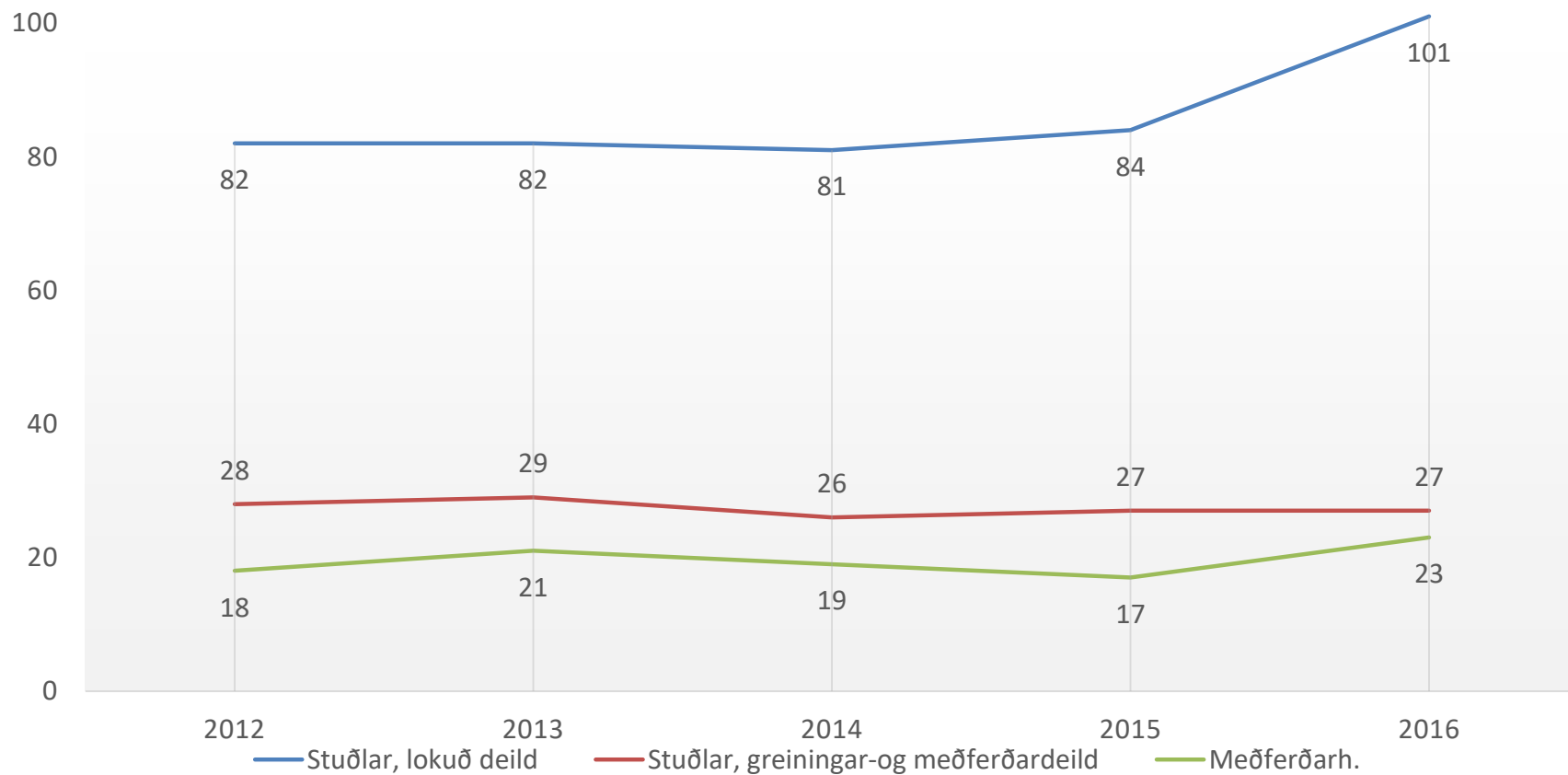
	2012	2013	2014	2015	2016
— Barni og foreldrum leiðbeint	1.158	1.075	1.134	1.248	1.382
— Tilsjónarm. persónul ráðgj. eða stuðningsfjölskylda	539	598	599	552	560
— Foreldrar/þunguð kona aðstoðuð við að leita sér meðferðar	226	315	295	294	339
— Barni útvegaður viðeigandi stuðningur þar með talið Barnahús, MST, sumardvöl	610	646	668	584	668
— Önnur aðstoð	288	300	306	320	283

Fjöldi ráðstafana utan heimilis (fjöldi barna). Úrræði á ábyrgð sveitarfélaga.

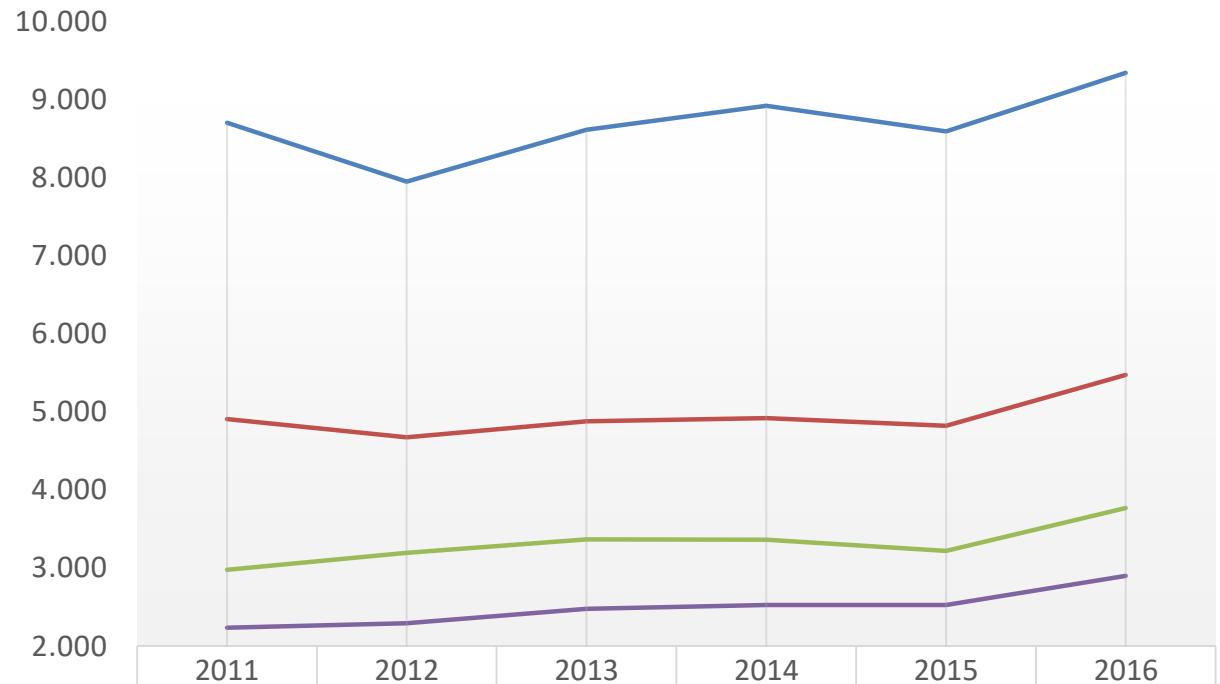


	2012	2013	2014	2015	2016
— Vistheimili	92	80	90	87	65
— Sambýli/fjölskylduheimili	12	9	7	8	5
— Einkaheimili (starfrækt allt árið)	18	60	30	23	46
— Önnur úrræði skv. 84. gr. bvl. (svo sem tímabundin vistun fyrir tiltekið barn hjá ættingjum eða öðrum)	84	123	119	107	143
— Hjá foreldri sem fer með sameiginlega forsjá				22	14
— Fósturheimili (ráðstafanir í tímabundið, varanlegt og styrkt fóstur auk ráðstafana þar sem tímabundnu fósturi var breytt í varanlegt fóstur)	118	105	139	142	137

Fjöldi ráðstafana utan heimilis á árinu (fjöldi barna). Úrræði á ábyrgð ríkisins

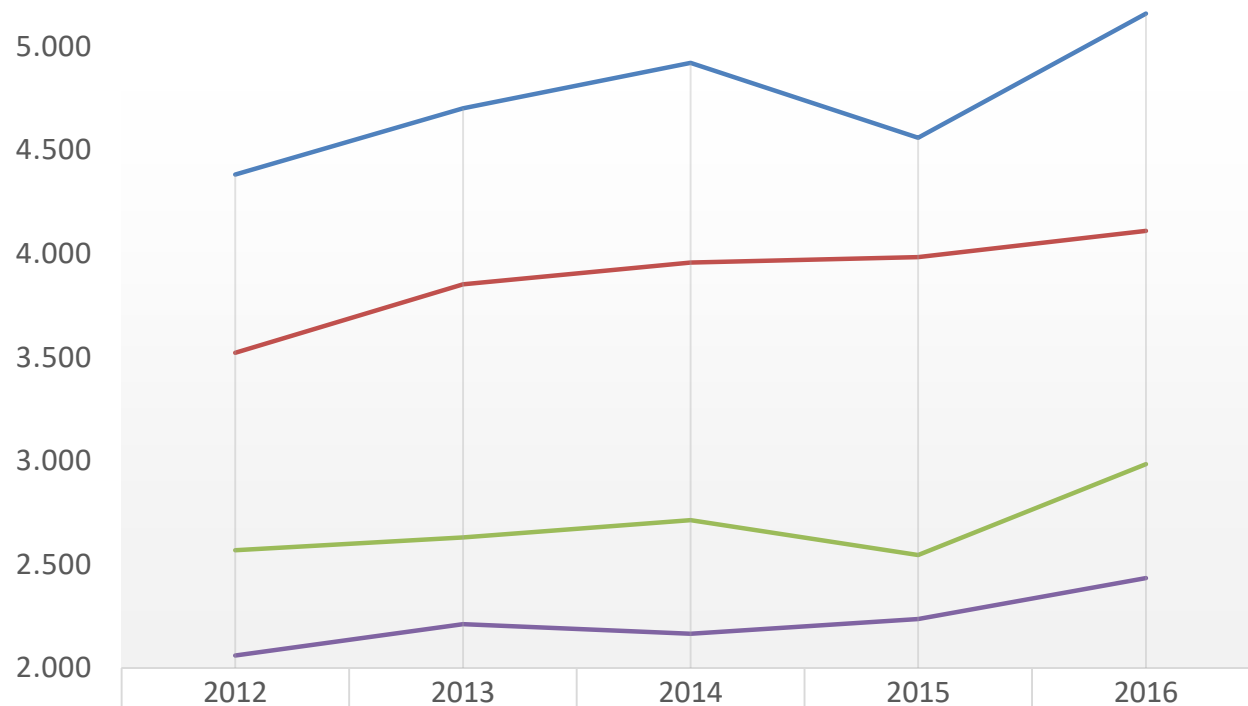


Fjöldi tilkynninga, fjöldi barna og ákvarðana um könnun máls



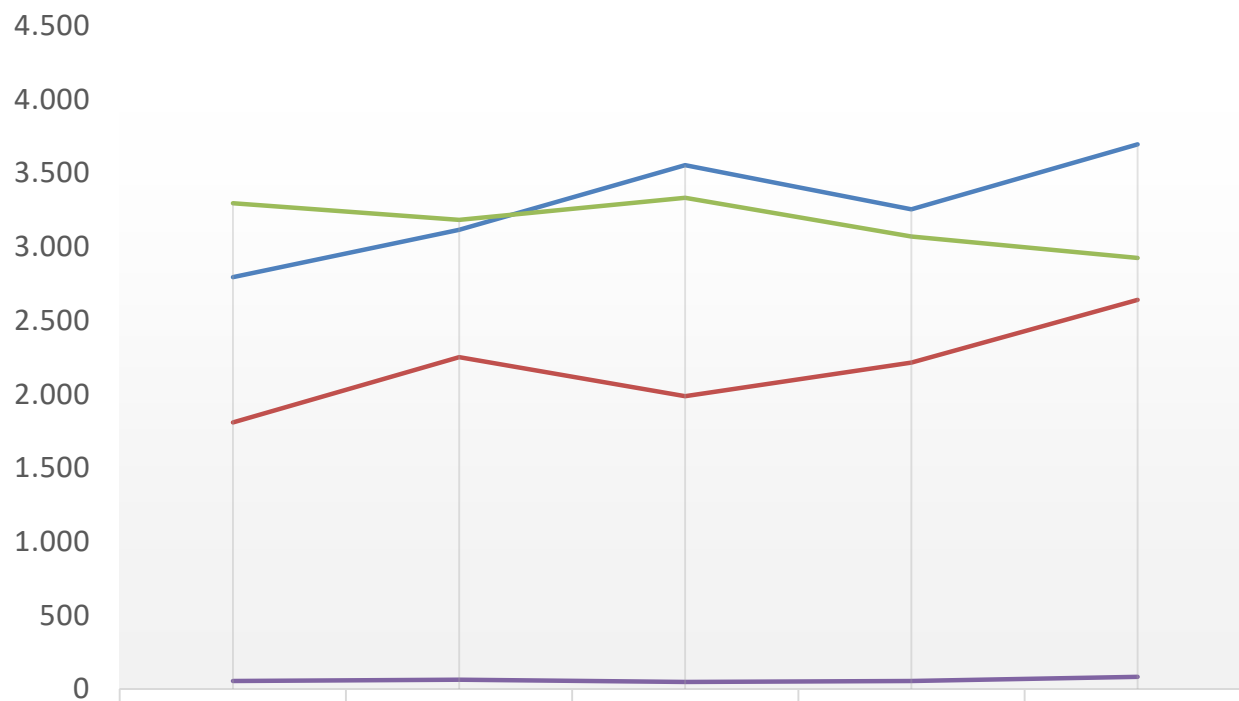
Fjöldi tilkynninga	8.708	7.953	8.615	8.924	8.595	9.345
Fjöldi barna sem tilkynnt var um	4.911	4.674	4.880	4.920	4.825	5.476
Fjöldi barna þar sem ákv. var að hefja könnun, mál þegar í könnun (opið mál)	2.976	3.197	3.366	3.362	3.219	3.768
Þar af nýjar kannanir á árinu	2.235	2.292	2.477	2.528	2.528	2.900

Fjöldi tilkynninga og fjöldi barna sem tilkynnt var um eftir kyni



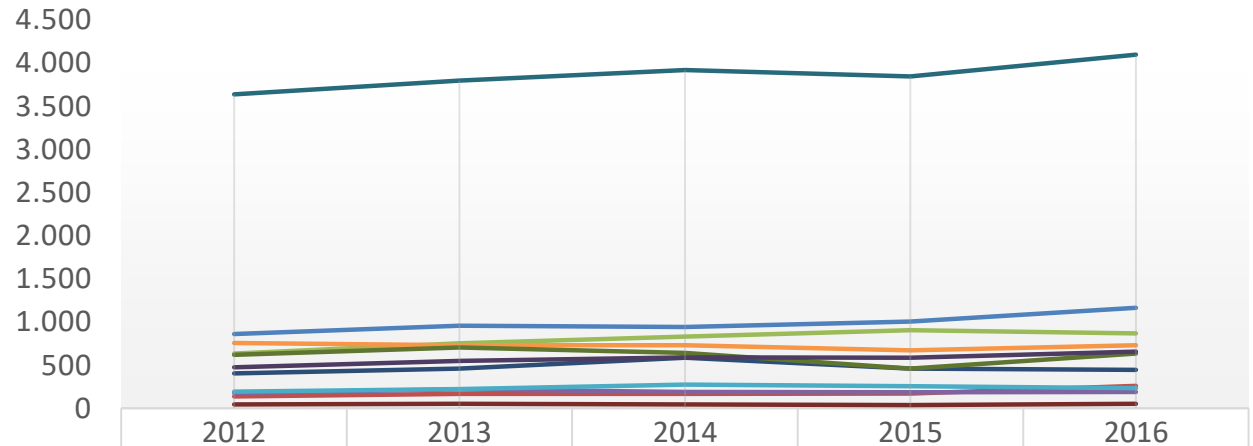
	2012	2013	2014	2015	2016
Fjöldi tilkynninga vegna pílta	4.381	4.700	4.920	4.558	5.158
Fjöldi tilkynninga vegna stúlkna	3.521	3.852	3.956	3.983	4.109
Fjöldi pílta sem tilkynnt var um	2.568	2.630	2.714	2.546	2.984
Fjöldi stúlkna sem tilkynnt var um	2.061	2.212	2.165	2.237	2.434

Ástæður tilkynninga



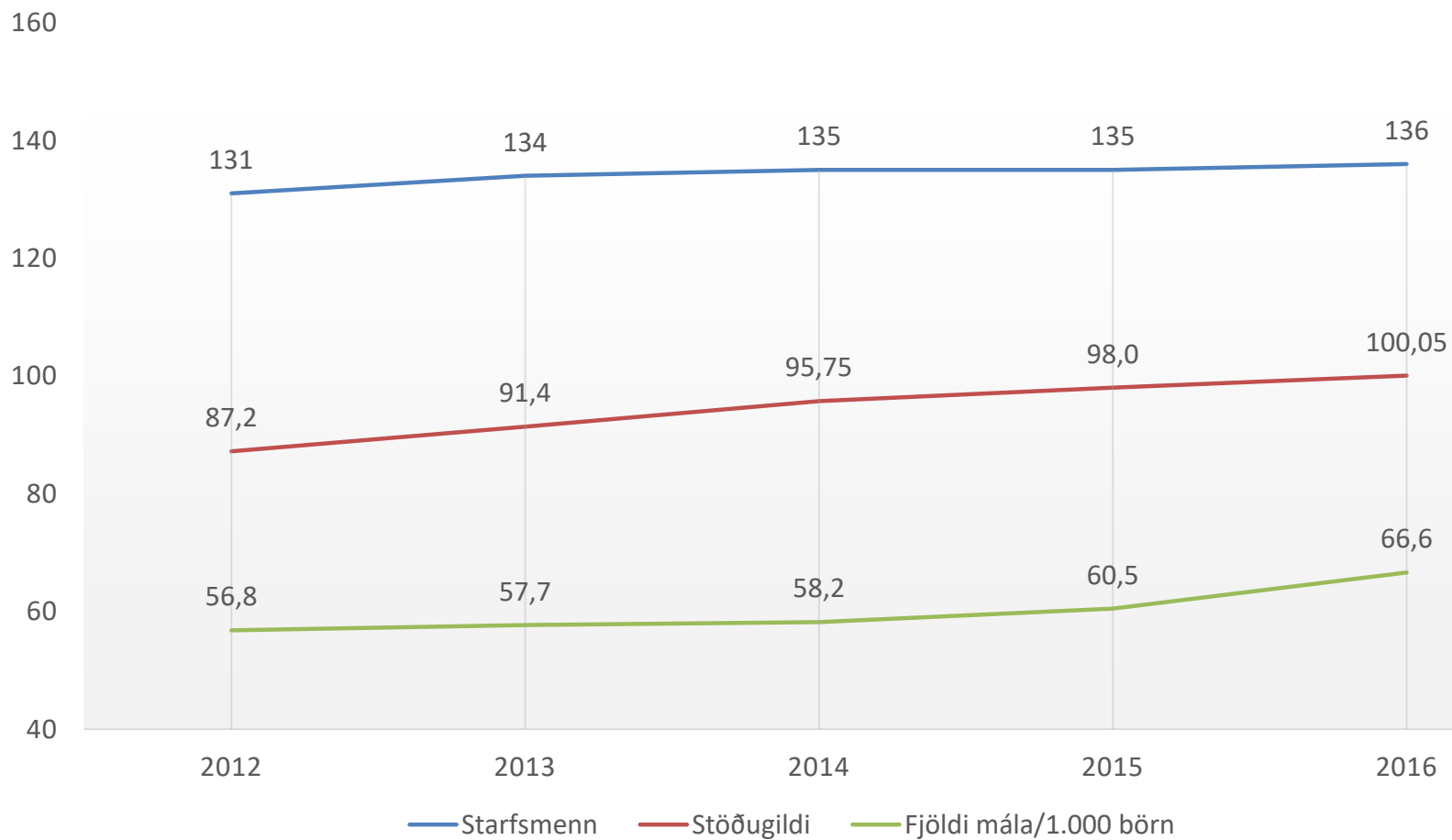
	2012	2013	2014	2015	2016
— Vanræksla	2.794	3.116	3.555	3.254	3.695
— Ofbeldi	1.809	2.252	1.986	2.216	2.641
— Áhættuhegðun	3.296	3.184	3.334	3.071	2.925
— Heilsa eða líf ófædds barns í hættu	54	63	49	54	84

Tilkynnendur



— Skóli, sérfr. þjónusta, fræðslu-eða skólaskr.	860	958	944	1.006	1.167
— Leikskóli, gæslufor.	139	169	169	171	261
— Læknir/heilsug./sjúkrahús	637	753	831	907	868
— Önnur barnaverndarnefnd	180	219	189	188	191
— Þjónustumiðstöð/starfsm. félagsþj.	193	223	276	258	235
— Foreldrar barns	758	730	730	671	731
— Ættingjar aðrir en foreldrar	407	460	587	461	447
— Barnið sjálft	44	52	45	37	53
— Nágrannar	622	704	643	461	635
— Aðrir	474	549	589	588	658
— Lögregla	3.639	3.798	3.921	3.847	4.099

Fjöldi starfsmanna, stöðugilda og fjöldi barnaverndarmála /1.000 börn



Barnaverndarnefndir á Íslandi árið 2016¹

Nafn barnaverndarnefndar	Heiti sveitarfélags	Félagsmálastjórar ²	Fjöldi starfs- manna	Fjöldi stöðu- gilda ³	Fjöldi mála	Fjöldi barna í umdæmi	Fjöldi í umdæmi alls	Hlutfall barna í umdæmi	Fjöldi mála/ 1.000 börn
Barnaverndarnefnd Reykjavíkur	Reykjavík	Stefán Eiríksson er sviðsstjóri, Halldóra Gunnarsdóttir er framkvæmdastjóri	38	35,3 ⁴	1.629	27.041	123.246	21,9	60,2
Fjölskyldunefnd Seltjarnarness	Seltjarnarneskaupstaður	Snorri Aðalsteinsson	2	1,30	48	967	4.450	21,7	49,6
Barnavernd Kópavogs	Kópavogur	Aðalsteinn Sigfússon	11	10,5	589	8.763	35.246	24,9	67,2
Fjölskylduráð Garðabæjar	Garðabær	Bergljót Sigurbjörnsdóttir	5	3,0	208	3.914	15.230	25,7	53,1
Barnaverndarnefnd Hafnarfjarðar	Hafnarfjörður	Rannveig Einarsdóttir	9	9,0	608	7.338	28.703	25,6	82,9
Barnaverndarnefnd Reykjanesbæjar	Reykjanesbær	Hera Ósk Einarsdóttir	6	6,00	376	4.039	16.350	24,7	93,1
Félagsmálaráð Grindavíkur	Grindavík	Nökkvi Már Jónsson	3	1,00	42	890	3.218	27,7	47,2
Fjölskyldu- og velferðarnefnd Sandgerðisbæjar, Garðs og Voga	Sandgerði, Garður og Vogar	Guðrún Björg Sigurðardóttir	3	3,0	222	1.142	4.425	25,8	194,4
Fjölskyldunefnd Mosfellsbæjar	Mosfellsbær og Kjósarhreppur	Unnur V. Ingólfssdóttir	3	1,85	147	2.735	10.003	27,3	53,7
Barnaverndarnefnd Akraneskaupstaðar	Akranes	Sveinborg L. Kristjánsd.	2	2,00	198	1.870	7.051	26,5	105,9
Barnaverndarnefnd Borgarfjarðar og Dala	Borgarbyggð, Skorradalshreppur, Dalabyggð og Hvalfjarðarsveit	Hjördís Hjartardóttir Arndís Halla Jóhannesdóttir	5	1,50	80	1.191	5.044	23,6	67,2
Félagsmála- og barnaverndarnefnd Snæfellinga	Snæfellsbær, Grundarfjarðarbær, Helgafellssveit, Stykkishólmur, Eyja- og Miklaholtshreppur	Sveinn Elínbergsson	2	1,50	45	865	3.834	22,6	52,0
Barnaverndarnefnd á norðanverðum Vestfjörðum	Ísafjarðarbær, Bolungarvíkurkaupstaður, og Súðavíkurhreppur	Margrét Geirsdóttir	4	2,6	114	1.065	4.702	22,6	107,0
Barnaverndarnefnd Vesturbyggðar og Tálknafjarðar	Vesturbyggð og Tálknafjörður	Arnheiður Jónsdóttir	1	0,2	3	300	1.266	23,7	10,0

Barnaverndarnefndir á Íslandi árið 2016 (framhald)

Nafn barnaverndarnefndar	Heiti sveitarfélags	Félagsmálastjórar ²	Fjöldi starfs- manna	Fjöldi stöðu- gilda	Fjöldi Mála	Fjöldi barna í umdæmi	Fjöldi í umdæmi alls	Hlutfall barna í umdæmi	Fjöldi mála/1.000 börn
Barnaverndarnefnd Húnaþings vestra og Stranda	Húnaþing vestra, Strandabyggð, Árneshreppur, Kaldrananeshreppur og Reykhólahreppur	Jenny Þórkatla Magnúsdóttir (Húnaþing vestra) Sigríður María Játvarðardóttir (Strandabyggð)	3	0,8	29	461	2.076	22,2	62,9
Félagsmálaráð Austur- Húnavatnssýslu	Blönduósþétt, Húnavatnshreppur, Skagabyggð og Sveitarfélagið Skagaströnd	Sara Lind Kristjánsdóttir	1	0,5	27	458	1.854	24,7	59,0
Barnaverndarnefnd Skagafjarðar	Sveitarfélagið Skagafjörður og Akrahreppur	Gunnar Sandholt	2	1,0	20	960	4.128	23,3	20,8
Barnaverndarnefnd ÚtEy	Dalvíkurbyggð og Fjallabyggð	Eyrún Rafnsdóttir (Dalvík) og Hjörtur Hjartarson (Fjallabyggð)	4	1,00	31	834	3.864	21,6	37,2
Barnaverndarnefnd Eyjafjarðar	Akureyri, Eyjafjarðarsveit, Grýtubakkahreppur, Hörgársveit og Svalbarðsstrandarhreppur	Guðrún Sigurðardóttir	6	5,8	315	5.225	20.880	25,0	60,3
Félags- og barnaverndarnefnd Þingeyinga	Norðurþing, Skútustaðahreppur, Þingeyjarsveit, Tjörneshreppur, Svalbarðshreppur og Langanesbyggð	Dögg Káradóttir	2	1,00	46	936	4.941	18,9	49,1
Félagsmálanefnd Fljótsdalshéraðs og Seyðisfjarðarkaupstaðar	Fljótsdalshérað, Fljótsdalshreppur, Borgarfjarðarhreppur, Djúpvogshreppur, Vopnafjarðarhreppur og Seyðisfjarðarkaupstaður	Guðrún Frímannsdóttir	3	1,0	53	1.286	5.437	23,7	41,2
Barnaverndarnefnd Fjarðabyggðar	Fjarðabyggð og Breiðdalshreppur	Sigrún Þórarinsdóttir	3	2,0	67	1.220	4.873	25,0	54,9
Félagsmálaráð Hornafjarðar	Sveitarfélagið Hornafjörður	Jón Kristján Rögnvaldsson	2	0,5	14	476	2.187	21,8	29,4
Félagsmálanefnd Árborgar	Sveitarfélagið Árborg	Guðlaug Jóna Hilmarsdóttir	3	2,60	116	2.161	8.471	25,5	53,7
Velferðarnefnd Árnesþings	Hveragerðisþétt, Ölfushreppur, Skeiða- og Gnúpverjahreppur, Hrunamannahreppur, Flóahreppur, Grímsnes- og Grafningshreppur, Bláskógabyggð	María Kristjánsdóttir	4	1,8	97	1.736	7.996	21,7	55,9
Barnaverndarnefnd Rangárvalla- og V- Skaftafellssýslu	Rangárþing eystra, Rangárþing ytra, Ásahreppur, Mýrdalshreppur og Skaftárhreppur	Katrín Þorsteinsdóttir	4	1,8	75	951	4.582	20,8	78,9
Fjölskyldu- og tómstundaráð Vestmannaeyjabæjar Samtals/meðaltal	Vestmannaeyjabær	Jón Pétursson	5	1,5	117	960	4.292	22,4	121,9
			136	100,05	5.316	79.784	338.3499	23,6	66,6

- ¹ Upplýsingar sem koma fram í töflunni eru byggðar á ársskýrslum barnaverndarnefndanna svo og mannfjöldatölum frá Hagstofu Íslands fyrir árið 2016.
- ² Einhverjar breytingar urðu á árinu en miðað er við stöðuna við árslok 2016.
- ³ Þess ber að geta að erfitt er fyrir barnaverndarnefndir að áætla með öryggi það vinnumagn sem ráðstafað er til barnaverndar þar sem starfsfólk flestra barnaverndarnefnda sinnir fleiri verkefnum en barnavernd.
- Eins geta upplýsingar um stöðugildi verið úr áætlun félagsmálastjóra eða yfirmanna á hverjum tíma og byggjast því á huglægum forsendum frá ári til árs.
- ⁴ Stöðugildi voru 35,3 auk tveggja eftirlitsmanna í 1,65 stöðugildum.